

PORTES ACCORDÉON

UNIFOLD

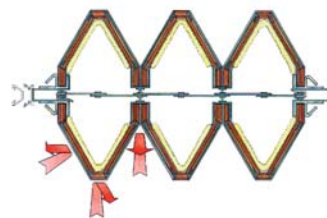

UNIFOLD



MODERCO

Portes accordéon Moderco

UNIFOLD



Couvercles rigides sans charnière, couture ou bouton apparent

Un profilé en «U» pleine hauteur relie solidement chaque joint articulé offrant ainsi plus de solidité et de performance acoustique. Un ingénieux système interne de pantographes en acier de calibre 14 permet l'étirement et le retrait de la porte.

La série Unifold de Moderco, la solution idéale pour diviser vos espaces. Sa construction unique vous offre durabilité, endurance, esthétique et un excellent rendement acoustique à un prix plus que raisonnable.

Un choix de portes insonorisées (CTS de 31, 35, 40 ou 44) ou non-insonorisées, à la mesure de vos besoins et de votre budget.



Protège plafond en aluminium permettant de conserver une belle apparence des années durant avec une garantie de 10 ans (standard sur les modèles 3100, 3500, 4000 et 4400, optionnelle avec le rail #40 sur le modèle 1500).

Avant de choisir votre porte accordéon, comparez la qualité.

Poignée ultra robuste et option de serrure à clé indépendante avec cylindre interchangeable pouvant s'adapter à tout système de clé maîtresse montée sur un poteau avant muni d'une moulure en «V» profonde pour une meilleure performance acoustique

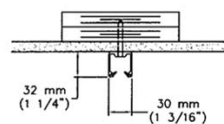


Couvercles rigides laminés (sélection de vinyle, tissu ou tapis dans la gamme standard du manufacturier). Garnitures acoustiques fixes, au haut et au bas, standards sur les modèles 3100, 3500, 4000 et 4400.

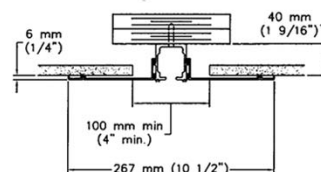


DÉTAILS DE TÊTE (MODÈLE / RAIL)

1500 - 15S



3100/3500, 4000/4400 - 40



UNIFOLD - GUIDE DES PRODUITS

MODÈLE	VALEUR CTS	CONFIGURATION	OPÉRATION	POIDS DES PORTES Kg/m ² (Lbs/pi ²)	HAUTEUR MAX.	LARGEUR MAX.
1500	15	Simple / en paires	Manuelle	10,8 (2.2)	3,7m (12'-2")	10,7m (35'-0")
3100	31	Simple / en paires	Manuelle	13,7 (2.8)	3,7m (12'-2")	10,7m (35'-0")
3500	35	Simple / en paires	Manuelle	15,7 (3.2)	3,7m (12'-2")	10,7m (35'-0")
4000	40	Simple / en paires	Manuelle	28,9 (5.9)	3,7m (12'-2")	10,7m (35'-0")
4400	44	Simple / en paires	Manuelle	37,1 (7.6)	3,7m (12'-2")	10,7m (35'-0")

GUIDE DES PRODUITS (SUITE)

MODÈLE	JOINTS HAUTS ET BAS	LARGEUR ENTASSEMENT	FINIS
1500	N/D	255mm (10")	Vinyle / Tissu / Tapis
3100	Fixes	255mm (10")	Vinyle / Tissu / Tapis
3500	Fixes	255mm (10")	Vinyle / Tissu / Tapis
4000	Fixes	255mm (10")	Vinyle / Tissu / Tapis
4400	Fixes	255mm (10")	Vinyle / Tissu / Tapis

■ MATÉRIAUX

A. Le produit devra être une porte accordéon supportée par le haut, de modèle Unifold [1500, 3100, 3500, 4000 ou 4400] tel que fabriquée par Moderco inc.

- Les portes doivent avoir un encadrement interne d'acier de calibre 14 roulé à froid, galvanisé et riveté pour former des pantographes de construction en forme de «X». Les poteaux d'acier verticaux doivent soutenir les pantographes à chaque extrémité de la porte.
- Les couvercles continus seront constitués de cinq plis, laminés et attachés au système de pantographes. L'utilisation de pentures de vinyle ou de plastique ne sera pas acceptable.
- Des bandes d'insonorisation à multiplies seront installées au haut et au bas de chaque côté de la porte.
- La fermeture étanche de la porte sera réalisée à l'aide d'une poignée à coulisse (sauf sur le modèle 1500).

B. Le poids des portes accordéon devra être entre 11 et 37 kg/m² [2,2 et 7,6 Lbs/pi.²] plus ou moins 0,5 kg selon les options choisies.

C. Le système de suspension:

(Sélectionner) **1500**

1. Le rail devra être en aluminium anodisé trempé installé en surface.

ou **3100, 3500, 4000 ou 4400**

1. Le rail devra être en aluminium anodisé trempé installé en retrait avec moulures en aluminium anodisé permettant une transition avec le plafond.

a. Les portes accordéon devront être supportées au poteau avant à l'aide d'un chariot ajustable constitué de 4 roues facilitant l'alignement au jambage mural. Les supports intermédiaires sont constitués de chariots à 2 roues espacés de 700mm [28"]. Les roues sont en nylon montées sur des roulements à billes en acier sans entretien.

D. Les finis

1. Le revêtement des portes accordéon devra être en (sélectionner lorsque requis):

a. Revêtement mural de vinyle avec endos tissé, pesant au minimum 465 g/m.lin. [20 oz./verge lin.]. La couleur sera sélectionnée parmi la gamme standard du manufacturier.

b. Revêtements optionnels (La couleur sera choisie parmi la gamme standard du manufacturier):

(1) Revêtement de tapis à rainures verticales.

(2) Revêtement de tissu 100% polyoléfine résistant aux taches.

2. Les pièces d'aluminium des portes accordéon seront anodisées clair.

3. Le rail et les moulures d'aluminium de plafond seront anodisées clair.

E. Accessoires/Options

1. Panneau coulissant.

2. Poteau roulant.

3. Rail courbe.

4. Aiguillage.

5. Poteau avant en "L"

6. Poteau avant en "T"

7. Poteau avant en "X"

■ OPÉRATION

A. Les portes accordéon devront être à opération manuelle, suspendues, (sélectionner) [simples, ou en paires] tel qu'indiqué aux dessins.

B. Les portes accordéon seront munies de bandes d'insonorisation à multiplies au haut et au bas (sauf sur le modèle 1500).

■ PERFORMANCE ACOUSTIQUE

A. La performance acoustique devra avoir été testée dans un laboratoire indépendant selon la norme ASTM E90. La cloison devra avoir obtenu un CTS minimum de (sélectionner) : [31, 35, 40 or 44].



MODERCO

Pour information additionnelle:
www.moderco.com
info@moderco.com

Plus de 130 distributeurs.
Dépliants, cartables architecturaux
et informations techniques gratuits.

Moderco Inc.
115 de Lauzon,
Boucherville,
(Québec) J4B1E7
Tél.: 1-800-363-3150
Fax: 1-800-231-4965

